

Covid-19, marché du travail précaire et protection sociale

Le 10 décembre 2020

EFFETS DE LA COVID-19 SUR LES TRAVAILLEURS-EUSES ET ACTION PUBLIQUE EN CORÉE DU SUD

Cheolki Yoon

Postdoctorant (Mitacs) à l'Université de Montréal

Chaire UNESCO en communication et technologies pour le développement

Groupe d'études et de recherches axées sur la communication internationale et interculturelle (GERACII)

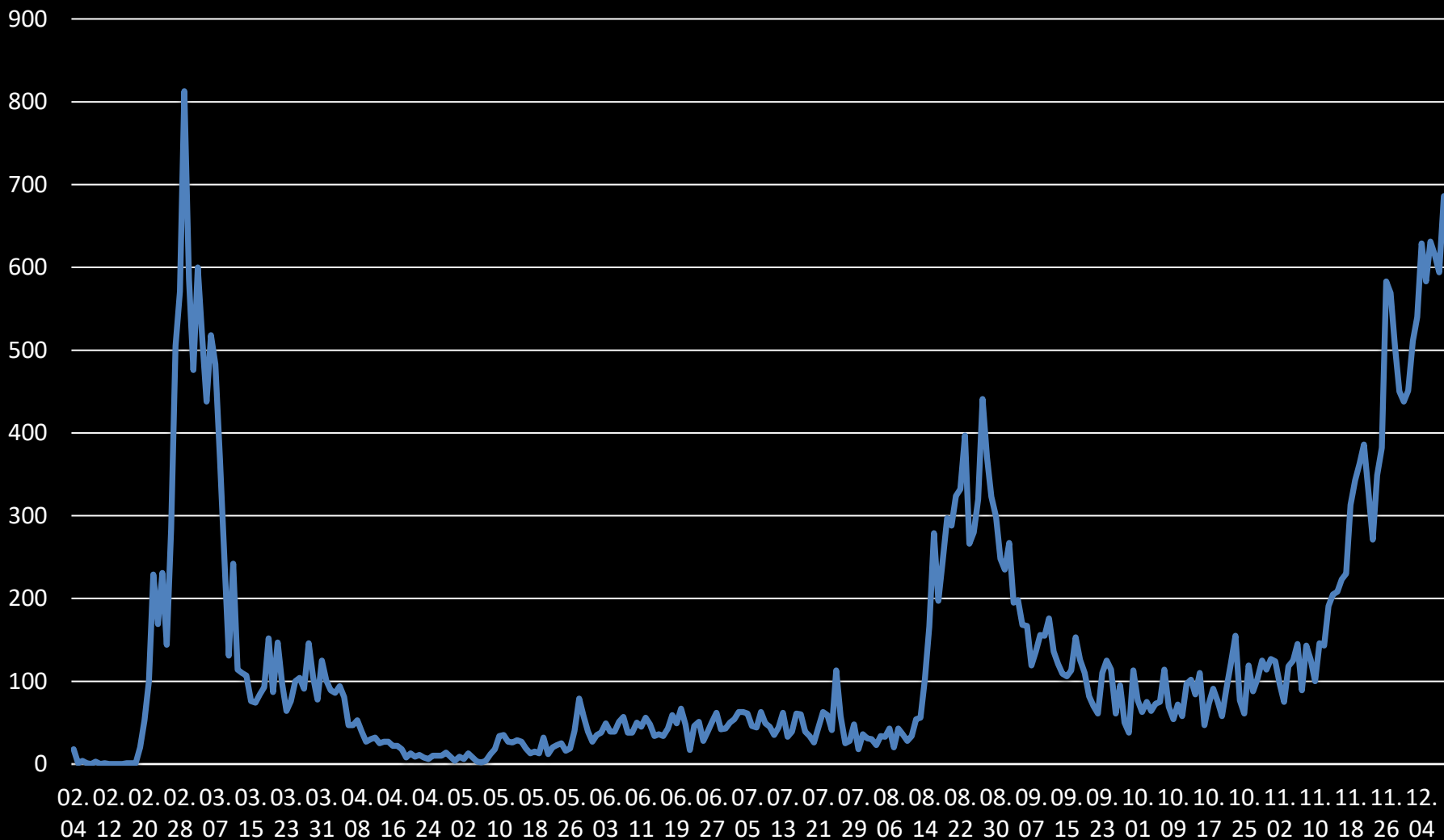
Groupe de recherche interuniversitaire et interdisciplinaire sur l'emploi, la pauvreté et la protection sociale (GIREPS)

Observatoire de l'Asie de l'Est (OAE-CEIM-UQAM)

Plan de communication

- Action publique: mesures sanitaires
- Action publique: soutiens financiers
- Impacts sur les travailleurs-euses en matière de santé et de sécurité
- Impacts sur les travailleurs-euses en matière d'emploi et de revenus

Nombre des nouveaux infectés par jour (fév. à déc. 2020)



Mesures sanitaires

- Intervention publique centralisée par le Centre coréen de contrôle et de prévention des maladies
- Masques publics
- Dépistages intensifs

Soutiens financiers

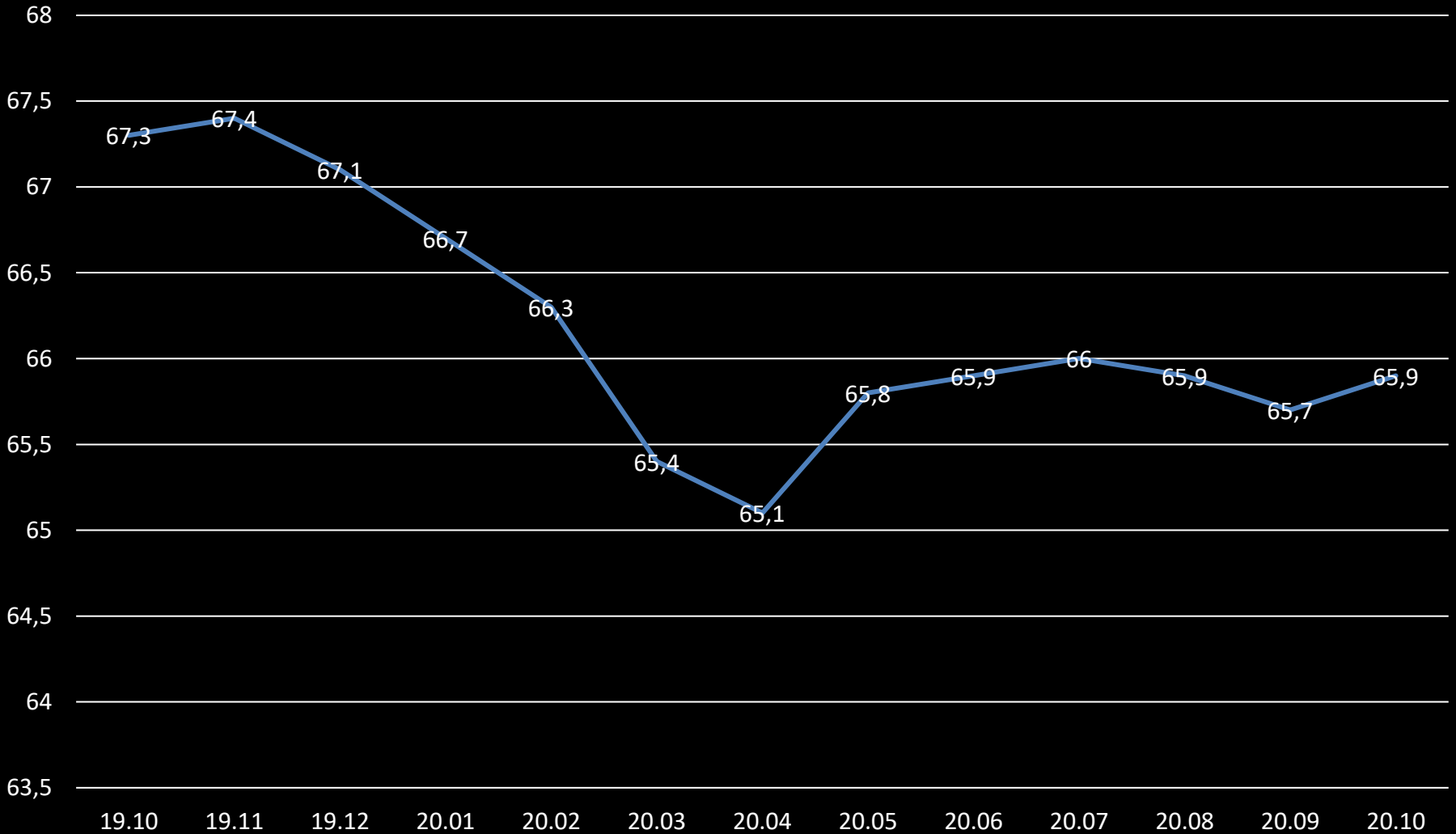
- 1^{ère}
 - Tous les ménages
 - 400 000 à 1 000 000 won
- 2^e
 - Petites entreprises affectées par la COVID: 500 000 à 2 000 000 won
 - Travailleurs autonomes ou travailleurs d'emplois spéciaux: 500 000 à 1 500 000
 - Jeunes sans emploi: 5 000 000
 - Ménages à faibles revenus: 400 000 à 1 000 000 won
 - Soins aux enfants: 150 000 à 200 000 won
- Soutiens par les municipalités
 - Ex. Séoul: 300 000 à 500 000 won

1 CAD =
866,42 won

Principaux lieux d'infection

- Rassemblements religieux: particulièrement deux églises
- Milieux de santé
- Bar et club
- Milieux de travail: centre d'appel et centre de distribution
- Ex. Coupang
 - Plus de 80% sont des travailleurs-esues temporaires ou travailleurs-esues autonomes recrutés-es par le biais de plateforme numérique (Coupang flexers)

Taux d'emploi (15 à 64 ans)



Changement du nombre des personnes actives (octobre 2019-2020)

| Secteurs en croissance | Nombre + | Pourcentage + |
|--|-----------|---------------|
| Administration publique et défense nationale | 123 mille | 11.3 |
| Services de santé et sociaux | 105 mille | 4.6 |
| Entretien d'établissement et services de soutien | 62 mille | 4.6 |

| Secteurs en diminution | Nombre - | Pourcentage - |
|-------------------------------|-----------|---------------|
| Hébergement et restauration | 227 mille | 9.9 |
| Commerce de gros et de détail | 188 mille | 5.2 |
| Services d'éducation | 103 mille | 5.5 |

Changement du nombre des personnes actives (octobre 2019-2020)

| | |
|-----------------------------|--------------------|
| Travailleur salariés | - 306 mille |
| Permanents | 14 mille |
| Temporaires | - 261 mille |
| Journaliers | - 59 mille |

| | |
|--------------------------------|--------------------|
| Travailleurs autonomes | - 115 mille |
| Avec employé(s) | - 168 mille |
| Sans employé | 90 mille |
| Membre de famille sans salaire | -37 mille |

Conclusion

- Impacts différentiels selon le secteur d'activité et du type d'emploi
- Mesures sanitaires efficaces et subventions limitées



Site: www.gireps.org

Covid-19, Mercado de Trabalho e Proteção Social nos hemisférios Norte e Sul

Idioma: Francês

Evento Internacional

Covid-19 • Trabalhador • Mundo • Impacto

10 de Dezembro

10 de dezembro de 2020 às 12h, horário de Brasília

Brasil • Coreia do Sul • Guatemala • Índia • Marrocos • Quebec

- Brasil: Liana Carleial (NDCC-UFPR) e Fernando Pires (OPP-UFC)

- Coreia do Sul: Cheolki Yoon (UdM, Montreal)

- Guatemala: Loic Malhaire (Universidad del Valle de Guatemala) e Vivian Guzmán Quiroa (ICEFI Instituto Centroamericano de Estudios Fiscales)

- Índia: Piyusha Chatterjee (Concordia University of Montreal)

- Marrocos: Youssef Sadik (Professor na Universidade Mohammed V em Rabat)


- Quebec (Canadá): Yanick Noiseux (UdM, Montreal)

Organização:

Séminaire de discussion et de réflexion sur les effets de la pandémie du COVID-19 sur les travailleurs et travailleuses pauvres au Québec

**Par Yanick Noiseux
Décembre 2020**


La présentation s'appuie sur des discussions tenues lors des « séminaires COVID du GIREPS » tenus au printemps 2020 ainsi que les travaux en cours en collaboration avec M.P. Boucher, M. Fauvel, L. Hamel-Roy et C. Laurence-Ruel



**Quelles mesures
sanitaires et quelles
mesures de soutien
ont été mises en
place par les
gouvernements
pour protéger les
travailleurs afin de
minimiser les risques
?**

- **Gouvernement fédéral**
 - La Prestation Canadienne d'urgence (500 \$/semaine)
 - La Subvention-Salariale (jusqu'à 547 \$ par semaine)
 - La Prestation Canadienne d'urgence – Étudiant (1250 \$ par mois)
 - *We Charity* (Bourse de 1000 à 5000 \$)
- **Gouvernement provincial**
 - Programme incitatif pour la rétention des travailleurs essentiels (PIRTE)

Le Canada largement davantage appuyé sur des mesures de soutien du revenus – fondées sur la norme « travail » - plutôt que sur des mesures limitant les risques sanitaires (inspection et sanction des employeurs fautifs, congé maladie)



Quelles mesures
sanitaires et quelles
mesures de soutien
ont été mises en
place par les
gouvernements
pour protéger les
travailleurs afin de
minimiser les risques
?

- ▶ Gouvernement fédéral
 - ▶ La Prestation Canadienne d'urgence (2000 par mois)
 - ▶ La Subvention-Salariale (jusqu'à 547 \$ par semaine)
 - ▶ La Prestation Canadienne d'urgence – Étudiant (1250 \$ par mois)
 - ▶ We Charity (Bourse de 1000 à 5000 \$)
- ▶ Gouvernement provincial
 - ▶ Programme incitatif pour la rétention des travailleurs essentiels (PIRTE)

Bilan : La mise en place en catastrophe de cette série de mesures « révèle » l'état pitoyable du filet social avant la pandémie.

Quels sont les impacts de la pandémie (économiques, sociaux, sanitaires) sur les travailleurs et travailleuses pauvres ?

- ▶ Le mythe du « grand confinement »
- ▶ La pandémie met en lumière le caractère essentiel du « travail de reproduction sociale »
- ▶ Les travailleurs et travailleuses pauvres fortement touché-e-s par les risques sanitaires
- ▶ Les travailleur.euse.s essentiel.le.s très peu soutenu.e.s par le gouvernement au cours de la crise



[In memoriam, Victoria Salvan et Marcellin François]

Quels sont les impacts de la pandémie (économiques, sociaux, sanitaires) sur les travailleurs et travailleuses pauvres ?

- ▶ Bref regard sur trois secteurs
 - ▶ Le travail des préposées au bénéficiaires dans le système de soin
 - ▶ Le travail dans le « mouvement communautaire »
 - ▶ Le travail migrant saisonnier dans le secteur agricole



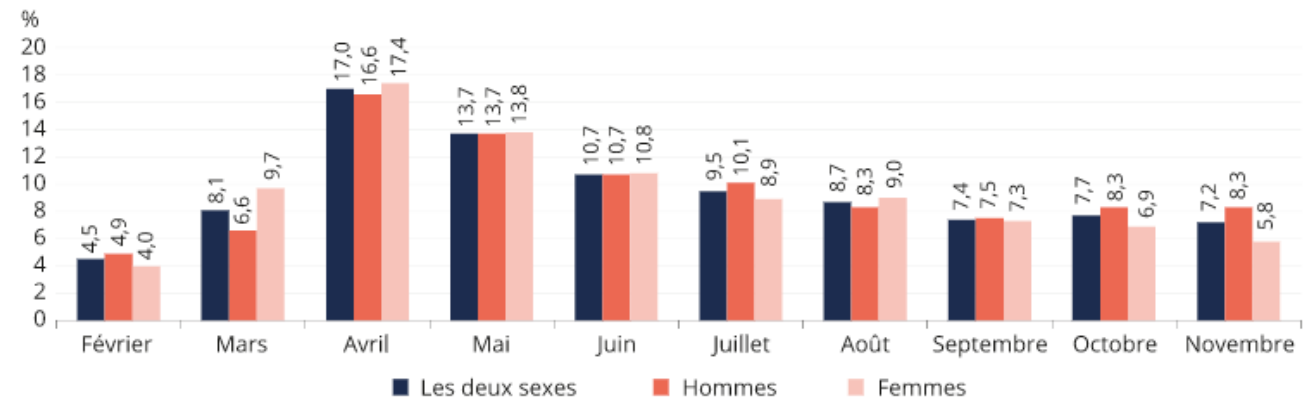
BILAN : Ces mesures reproduisent les dynamiques de précarisation, d'exclusion et d'inégalités d'avant la crise en suivant des logiques de sexuation et racisation

Un premier bilan

La baisse du taux de chômage au cours des derniers mois camoufle:

- 317 000 personnes ont quitté la population active (femmes)
- 1/4 des chômeurs ont été continuellement sans emploi pendant 27 semaines ou plus.
- 53,3 % d'entre eux vivaient au sein d'un ménage ayant déclaré avoir de la difficulté à assumer ses dépenses nécessaires
- L'impact de la 2e vague qui "s'étire"
- La perte de plusieurs emplois à temps partiel (femme et jeunes)

Taux de chômage total et selon le sexe, Québec, février à novembre 2020





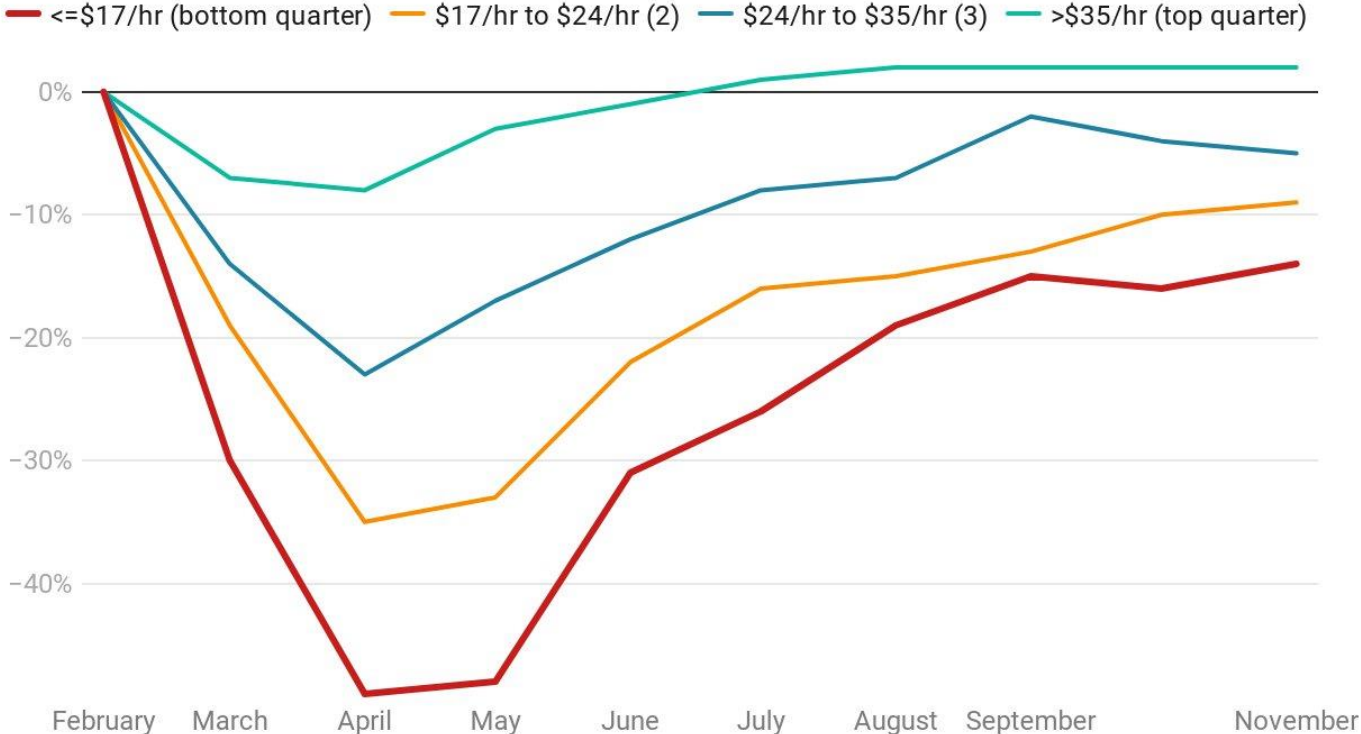
Bilan (suite)

- ▶ Taux d'insolvabilité plus faible qu'au cours de la période correspondante de 2019.
- ▶ Aussi incroyable que cela puisse paraître, le revenu disponible des Canadiens a... augmenté d'avril à juin!
- ▶ Le taux d'épargne des ménages est ainsi passé de 7,6 % au 1er trimestre 2020 à 28,2 % au 2e trimestre
- ▶ La chute de près de 35 % des dépenses de consommation combiné à l'aide gouvernementale semble avoir contrebalancer, pour l'instant, à l'impact économique de la pandémie de COVID-19 ayant contribué à augmenter le revenu disponible.
 - ▶ Inégalement distribuée ([« K-shaped recovery »] : Les finances personnelles de 40 % des Canadiens se sont dégradées, 20 % améliorées
 - ▶ 44 % des ménages gagnant entre 40 000 \$ et 60 000 \$ sont à 200 \$ ou moins de l'insolvabilité, y compris 22 % qui sont déjà insolubles
 - ▶ La récession pandémique met en lumière les inégalités entre les plus aisés et ceux qui souffrent de pertes d'emplois, de dettes, d'évictions et d'insécurité alimentaire.

Ces données date d'avant la 2^e vague et la réduction des mesures de soutien.

Jobs/Hours lost since February (by hourly wage)

The COVID-19 recession is over for the top quarter of Canadian workers. But the recovery is flatlining for the rest. There are still 15% fewer people working in the <\$17/hr group than were in Feb.



Includes change in employed or working majority of usual hours. Seasonally Adjusted by removing avg change in each category since Feb in each of past 3 years. Excludes self-employed.

Chart: Canadian Centre for Policy Alternatives • Source: LFS PUMF • Created with Datawrapper


COVID-19 impact on aggregate hours worked

Race differences based entirely on relative occupational distributions




Note: COVID-19 impact is difference between February 2020 and April 2020.

Source: Occupational distributions by race and gender from 2016 Census. Aggregate hours losses by occupation and gender from Labour Force Survey (PUMFs). Charted by @mikalskuterud.



Les travailleurs et les premiers intervenants sont-ils organisés afin de se protéger contre la pandémie ? Et comment ? Le rôle des syndicats ?

- ▶ La gestion du risque par sa marchandisation (approfondissement)
 - ▶ Négociation/Allocation de « prime COVID » qui seront rapidement retirées
 - ▶ Travail de terrain important auprès des travailleurs d'entrepôt
 - ▶ Gains importants dans ce secteur
- ▶ Les négociations dans le secteur public
 - ▶ La encore, négociation de « prime de risque »
 - ▶ Difficulté à coordonner les luttes des travailleuses dans le secteur de la santé dans un contexte d'instrumentalisation de la négociation par le gouvernement (en renforçant les lignes de division).
 - ▶ Marginalisation des centrales syndicales dans la gestion et la concertation autour de la gestion de la crise.



Comment
envisagez-t-on
le futur du travail
et les débats sur
la précarité du
travail post-
pandémique
dans votre pays
?

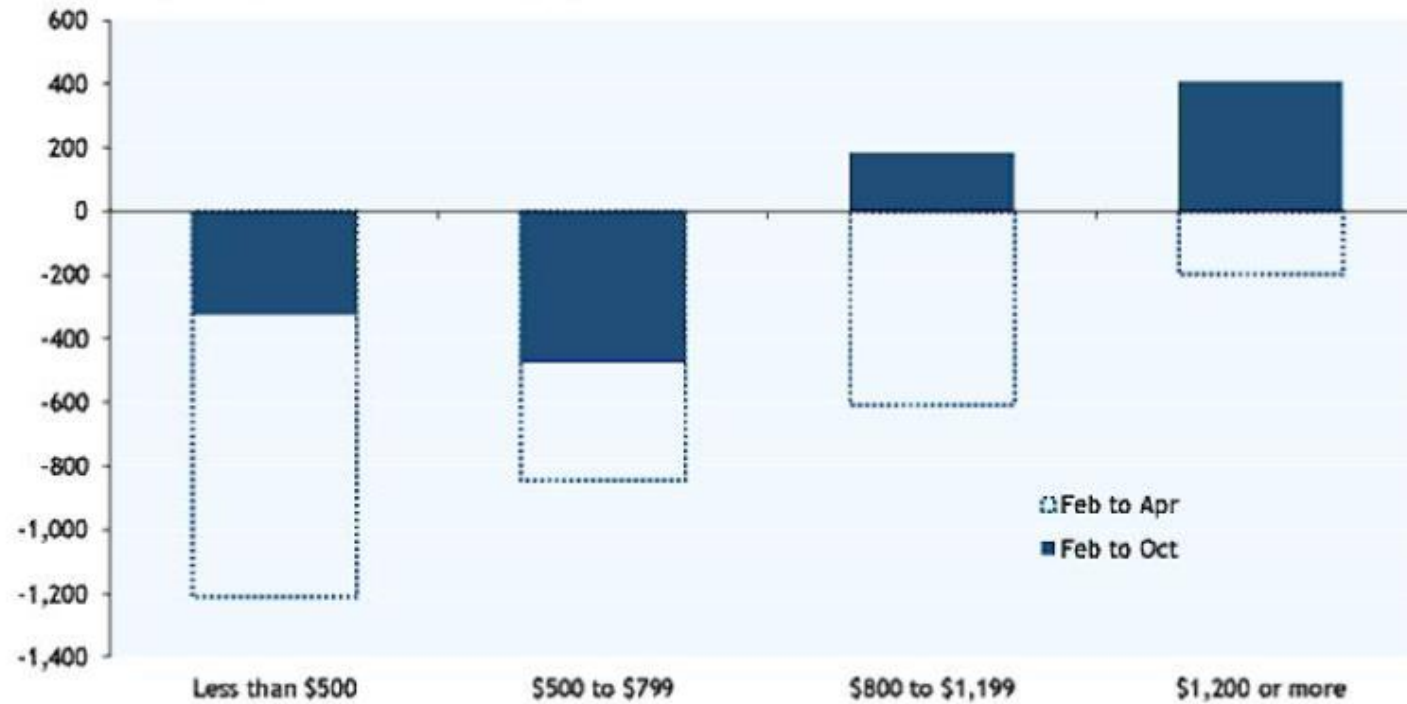
- ▶ Au début de « la grande pause »
 - ▶ Valorisation du travail de reproduction sociale des anges gardiens
 - ▶ Réflexions sur les risque d'une économie mondialisé « just in time »
 - ▶ Le Premier ministre va même jusqu'à parle de « démondialisation » et de « nouvelle normalité »
 - ▶ Le levure est en rupture de stock dans les épiceries
- ▶ Ce ne fut que de courte durée
 - ▶ Le symbole: La construction comme fer de lance de la relance « genrée » et « toute en béton » (projet de loi 61)
 - ▶ La démondialisation et la nouvelle normalité a pris le bord.
 - ▶ Les anges gardiennes sont devenues des paires de bras
 - ▶ Plus ca change, plus c'est pareil

A long way back for low-income workers

Dawn Desjardins, deputy chief economist, RBC

Job losses by weekly income

change in employment (not seasonally adjusted, thousands)



Source: Statistics Canada, RBC Economics

The long-term unemployment scar won't heal easily

David Rosenberg, chief economist, Rosenberg Research (@EconguyRosie)

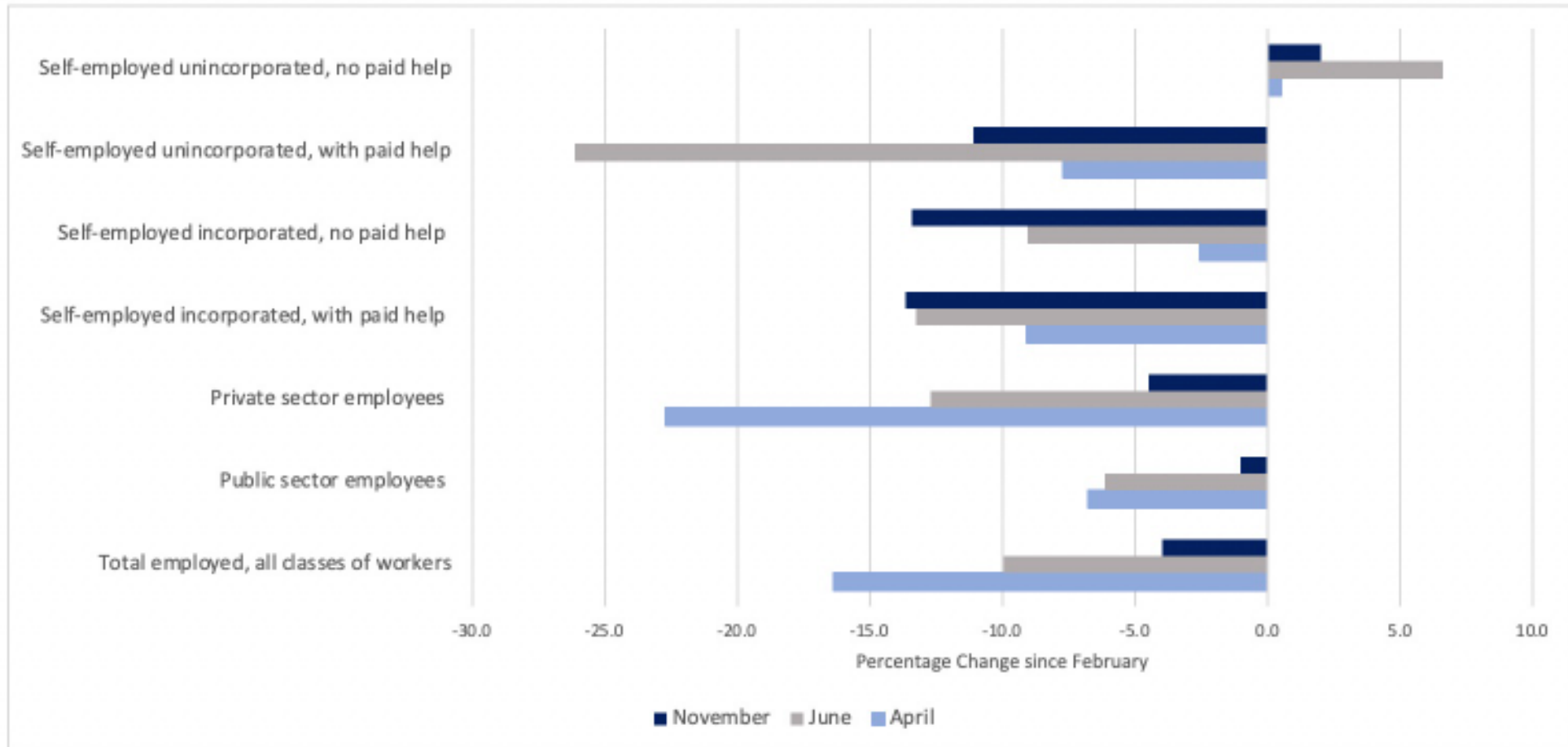
Canada: Unemployment Ages 15+: % Unemployed 27 Weeks or More

SA, %



The uneven hit to self-employment from COVID-19

Stéphanie L Luis, professor of economics, University of Waterloo (@StephanieLluis)



*Source: Labour Force Survey data. Author's own calculations of the percentage change in monthly employment since February netting out the monthly equivalent employment change for 2019. Unpaid employment excluded.

Jim Stanford, director, Centre for Future Work in Vancouver (@JimboStanford)

